

SIMPLY CLEVER



Škoda Octavia II Combi

Montážní návod
Montageanleitung
Fitting instructions
Instrucciones de montaje
Instructions de montage
Istruzioni di montaggio
Monteringsanvisning
Montageaanwijzing
Instrukcja montażowa
Montážny návod

Vana zavazadlového priestoru
Kunststoffwanne für Kofferraum
Plastic boot dish

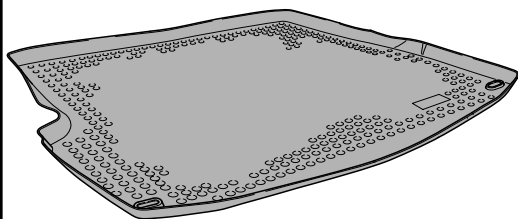
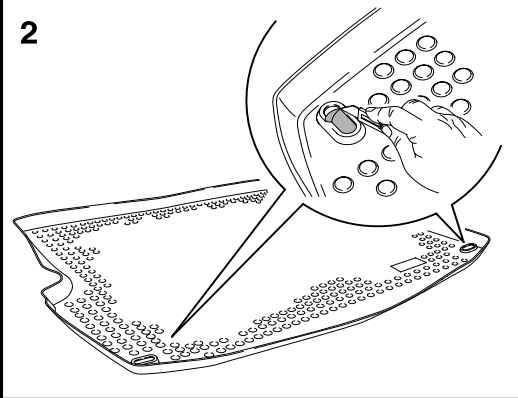
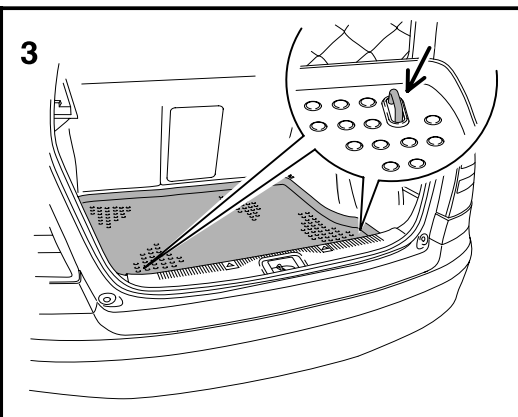
Objednací číslo/ Bestellnummer/ Order Number

DCE 620 001



DCE620001

Škoda Originální příslušenství
Škoda Original Zubehör
Škoda Genuine Accessories

1**DCE 620 001****2****3****- CZ -**

Pokyny k údržbě vany.
Vanu čistěte běžnými čistícími prostředky vhodnými na plast. V žádném případě nepoužívejte abrazivní čistící prostředky.

- DE -

Anweisungen für die Wartung der Wanne.
Die Wanne mit üblichen für Kunststoff geeigneten Reinigungsmitteln reinigen. Auf keinen Fall abrasive Reinigungsmittel einsetzen.

- GB -

Tank maintenance instructions.
Clean the tank with common cleaning agents suitable for plastics. Do not use abrasive cleaning agents in any case.

- ES -

Instrucciones de manutención del depósito.
Limpiar el depósito con medios de limpieza corrientes usados para materiales plásticos. No usar en ningún caso medios de limpieza abrasivos.

- FR -

Instructions relatives à une maintenance de la cuve.
Nettoyez la cuve à l'aide de moyens à nettoyer courants réservés à des matières plastiques. En aucun cas, n'utilisez pas de moyens à nettoyer abrasifs.

- IT -

Istruzioni per la manutenzione della vasca.
Pulite la vasca con i detersivi comuni, adatti per la plastica. In nessun caso non utilizzate i detersivi abrasivi.

- SV -

Anvisningar för badkarets skötsel.
Rengör badkaret med vanliga rengöringsmedel lämpliga för plast. Använd aldrig abrasiva rengöringsmedel.

- NL -

Aanwijzingen voor het onderhoud van de kuip.
Maak de kuip schoon met gewone schoonmaakmiddelen geschikt voor kunststof. Gebruik in geen geval agressieve schoonmaakmiddelen.

- PL -

Zalecenia dotyczące utrzymania wanny.
Wannę należy czyścić zwykłymi środkami do czyszczenia tworzyw sztucznych. W żadnym wypadku nie należy używać środków ściernych.

- SK -

Pokyny na údržbu vane.
Vanu čistite bežnými čistiacimi prostriedkami vhodnými na plast. V žiadnom prípade nepoužívajte abrazívne čistiace prostriedky.

Tento výrobek je shodný s typem schváleným Ministerstvem dopravy České republiky pod číslem schválení ATEST 8SD č.1426.

Nr. DCE 620 001/09.2004

© ŠKODA AUTO a. s.

www.skoda-auto.com
www.skoda-auto.cz